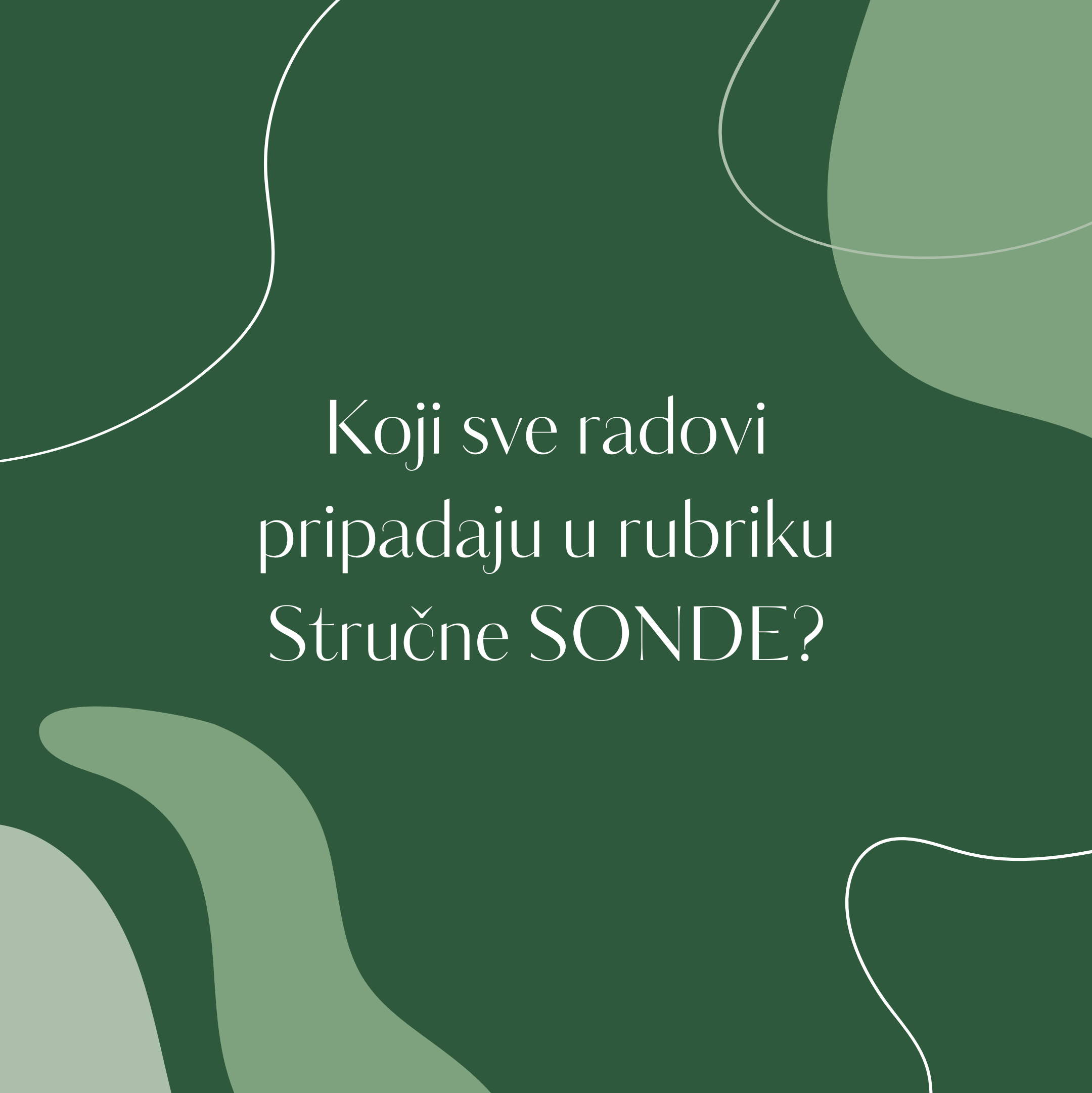


Upute za autore


rubrika
Stručna SONDA





Koji sve radovi
pripadaju u rubriku
Stručne SONDE?

1. Stručni rad
2. Znanstveni rad
3. Pregledni rad
4. Prikaz slučaja



Kako članak treba izgledati?

NASLOV

UVOD

PODNASLOV, TEKST

PODNASLOV, TEKST

...

ZAKLJUČAK

Napomena

Uz naslov potrebno je navesti ime i prezime autora i mentora.

Studenti 1. do 6. godine: ime i prezime, godina studiranja, Stomatološki fakultet Sveučilišta u Zagrebu

Diplomirali u prethodnim akademskim godinama: ime i prezime, titula (dr. med. dent.)

Uz ime i prezime mentora piše se titula i zavod.



Primjer

Suvremeni pristup implantoprotetskoj sanaciji atrofične donje čeljusti short implantatima

Filipa Špehar, Tea Burić¹
dr. sc. Tomislav Katanec²

[1] studentice pete godine, Stomatološki fakultet Sveučilišta u Zagrebu

[2] Zavod za oralnu kirurgiju, Sveučilište u Zagrebu Stomatološki fakultet

Literatura & citiranje

Vancouver/NLM (National Library of Medicine)
stil citiranja

1



Literatura se
označava arapskim
brojevima.

2



Redoslijed literature prati
pojavu i citiranje u radu.

3



Primjer - literatura

1. Lane CA, Hardy J, Schott JM. Alzheimer's disease. Eur J Neurol. 2018;25(1):59–70.
2. Förstl H, Kurz A. Clinical features of Alzheimer's disease. Eur Arch Psychiatry Clin Neurosci. 1999;249(6):288–90.
3. Potential fabrication in research images threatens key theory of Alzheimer's disease [Internet]. [cited 2022 Oct 15]. Available from: <https://www.science.org/content/article/potential-fabrication-research-images-threatens-key-theory-alzheimers-disease>
4. Kinney JW, Bemiller SM, Murtishaw AS, Leisgang AM, Salazar AM, Lamb BT. Inflammation as a central mechanism in Alzheimer's disease. Alzheimers Dement. 2018;4:575–90.
5. Tuppo EE, Arias HR. The role of inflammation in Alzheimer's disease. Int J Biochem Cell Biol. 2005;37(2):289–305.

Kako poslati opise slika u Word dokumentu Opis slike?

Primjeri ovisno o vrsti slike:

- a) Slika 1. Opis slike. Preuzeto iz literature (1)
- b) Slika 2. Opis slike. Preuzeto s weba - slika u javnoj domeni & link.
- c) Slika 3. Opis slike. Preuzeto s ljubaznošću A.A. (ime & prezime osobe, s titulom - ako postoji)

Slike je potrebno numerirati i uz to dodati opis slike i navesti izvor iz kojeg je slika preuzeta.

Primjeri

Slika 1. a Tlak prenesen na kost ako je implantat pozicioniran na aksijalnoj osi. (preuzeto iz 5)

Slika 1. b Tlak prenesen na kost ako je implantat anguliran u odnosu na aksijalnu os. (preuzeto iz 5)

Slika 2. Graf prikazuje krivulje tlaka koji se prenosi na kost. Uočiti da u slučaju anguliranog implantata, se stres koji se prenosi na kost značajno povećava. (preuzeto iz 5)

Slika 3. Prvi i drugi navoj implantata podnose najveće razine tlaka. Zaključujemo da povećanjem dijametra implantata se smanjuje tlak prenesen na okolnu kost. (preuzeto iz 5)

Slika 4. Vestibuloplastika s PRGF clotom prišivenim za periost. Rana cijeli per secundam i dobiva se široki pojas keratinizirane sluznice. (Ljubazno ustupio dr. sc. Tomislav Katanec)

Slika 5. Kontrolni ortopantomogram nakon ugrađenih „short implantata“ u mandibuli. (Ljubazno ustupio dr. sc. Tomislav Katanec)

Slika 6. Privremeni most na vijcima. (Ljubazno ustupio dr. sc. Tomislav Katanec)

Slika 7. Kraj fiksnoprotetskog rada. (Ljubazno ustupio dr. sc. Tomislav Katanec)

Slika 8. Kraj fiksnoprotetskog rada. (Ljubazno ustupio dr. sc. Tomislav Katanec)

Slika 1. Alzheimerova bolest i Alzheimerova demencija.

Slika 2. Auguste Deter, prva osoba (postmortalno) dijagnosticirana s Alzheimerovom bolesti 1906. godine (slika u javnoj domeni).

Potrebno je poslati ukupno 4 dokumenta:

1. SAŽETAK - do 250 riječi,
ispod kojeg valja napisati 2 - 5
ključnih riječi prema "MeSH-u"

<https://meshb.nlm.nih.gov/search>



2. Tekst u Wordu - font Times New
Roman
- veličina = naslov 14 ; tekst 12

3. Slike i tablice -u .jpg formatu

-Naziv slike je redni broj slike, koji
odgovara dokumentu Opis slika
(npr. Slika 1., Tablica 1.)

4. Opisi slika -u posebnom Word dokumentu
! paziti da opis odgovara rednom broju slike !

4

PRIMJER SVEUKUPNE DOKUMENTACIJE ZA SLANJE UREDNIŠTVU:



Naslov Word dokumenta odgovara naslovu članka.

Don't forget

Još jedan Word dokument sa sažetkom & ključnim riječima.



Postupak recenziranja:

Recenzije svih objavljenih radova izvode dva neovisna stručna recenzenta koji provode dvostruko slijepo recenziranje.




Urednica će prispjele radove bez imena i prezimena autora poslati stručnim osobama u Word dokumentu na recenziju.



Postupak recenziranja:

Autori bi potom u slučaju potrebe korigirali rad te se nakon toga donosi odluka o tisku, koju donose urednice.





Članke šalžete uredništvu
na E-Mail adresu:

sfzg.sonda@gmail.com